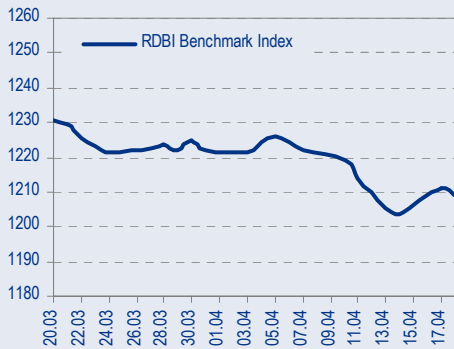
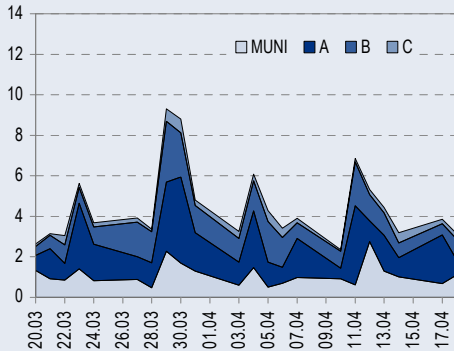




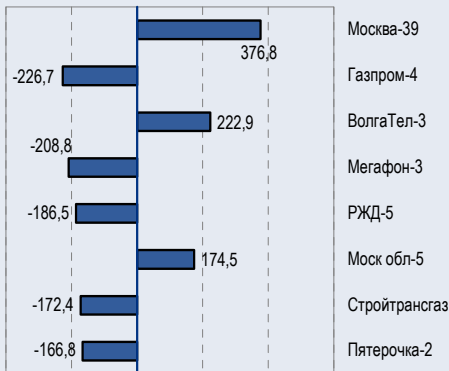
BENCHMARK INDEX КОРПОРАТИВНЫХ ОБЛИГАЦИЙ



ОБОРОТЫ ВТОРИЧНОГО РЫНКА КОРПОРАТИВНЫЕ И МУНИЦИПАЛЬНЫЕ ОБЛИГАЦИИ (БИРЖА И РПС, МЛРД РУБ.)



ЛИДЕРЫ ТОРГОВЫХ ОБОРОТОВ БИРЖА И РПС, МЛН РУБ. (СО ЗНАКОМ ИЗМЕНЕНИЯ ЦЕНЫ)



МАКРОСТАТИСТИКА

	19.04.2006	Пред. день
Остатки на корсчетах ЦБ, млрд руб.	351,0	338,8
Обменный курс ЦБ РФ, руб.	27,5675	27,63
Обменный курс USD/EUR	1,2259	1,2259
Цена на нефть URALS, \$/барр.	65,01	65,01
Резервы ЦБ РФ, млрд \$ *	208,1	2,2
MIBOR, %	2,7	3,0
Ставки overnight (оценка ФК Уралсиб)		
Банки первого круга, %	1,8-2,0	2,0-2,3
Банки второго круга, %	2,0-2,5	2,3-2,5
Банки третьего круга, %	2,3-2,5	2,3-2,5

*Предыдущая неделя

РЫНОК РУБЛЕВЫХ ОБЛИГАЦИЙ

Прошедшим днем оцепеневший от затянувшегося падения рынок не был готов отреагировать на двухдневное снижение доходности Treasuries. Первый эшелон корпоративного сектора торговался не слишком активно, отражая несоответствие цен продавцов с небольшим количеством покупателей, нежелающих покупать по новым, уже выросшим ценам. Сектор ОФЗ накануне аукционов по доразмещению также был сдержан в реакции на сигнал с внешних рынков.

Доходность 10-летних UST упала ниже психологически важной отметки в 5% и этот фактор послужит основной поддержкой рублевого долгового рынка в ближайшие дни. С другой стороны, мы не исключаем что текущий рост рынка евробондов – временное явление, которое вскоре способно смениться очередным падением котировок на порции сильных экономических данных в США. Диапазон колебания UST10 сменился на новое значение – 4,95-5,05% и мы считаем, что уровень 4,95% в качестве уровня сопротивления обладает достаточной силой.

В целом, мы готовы изменить наш среднесрочный взгляд на рынок UST с негативного на нейтральный и полагаем, что Фед действительно недалек от принятия решения о паузе в череде повышений процентной ставки.....стр.3

ТАКЖЕ В НОМЕРЕ

ГАЗПРОМ Независимые консультанты Газпрома предлагают объединение Сибнефти с Сургутнефтегазом

Независимые консультанты – компании Citigroup и McKinsey – рекомендуют Газпрому увеличить нефтяные активы для успешного продвижения в нефтяной бизнес. Об этом сообщили «Ведомости». По данным газеты, один из предлагаемых вариантов – добавить к нефтяным активам Газпрома Сургутнефтегаз и впоследствии провести консолидацию Сургутнефтегаза с Сибнефтью..... стр.4

ПЯТЕРОЧКА Сильные результаты за 2005 г.

..... стр.5

ВЫМПЕЛКОМ Ожидаемое снижение прибыльности в IV квартал 2005 г.

Опубликованные финансовые результаты Вымпелкома за IV квартал 2005 г. по US GAAP несколько превысили ожидания рынка в части выручки и EBITDA и практически совпали с ними в части чистой прибыли и нормы EBITDA. Следовательно, мы не ожидаем реакции рынка на публикацию и подтверждаем рекомендацию Спекулятивная покупка акций Вымпелкома, учитывая, что конфликт основных акционеров компании продолжается..... стр.4

СТАТИСТИКА..... стр.7

Новости

✦ Рейтинговое агентство Standard&Poor's присвоило планируемому выпуску облигаций Республики Саха (Якутия) объемом 2,5 млрд руб. рейтинг «ruA»; рейтинги эмитента подтверждены. [S&P]

✦ 18 апреля 2006 года исполнена оферта по облигационному займу серии 01 ЗАО ИНКОМ-Финанс". Общее количество облигаций, выкупленных эмитентом, составило 101 151 штуку или 8,1% от объема облигационного займа. [Cbonds]

✦ 14 апреля 2006 г. была исполнена оферта по облигационному займу серии 03 ОАО «ЮТК» объемом 3,5 млрд руб. В день исполнения оферты ни одного уведомления о намерении продать облигации предъявлено не было. [Cbonds]



Новости

- ✦ Рейтинговое агентство Standard&Poor's присвоило планируемому выпуску облигаций Республики Саха (Якутия) объемом 2,5 млрд руб. рейтинг «ruA»; рейтинги эмитента подтверждены. [S&P]
- ✦ 18 апреля 2006 года исполнена оферта по облигационному займу серии 01 ЗАО «ИНКОМ-Финанс». Общее количество облигаций, выкупленных эмитентом, составило 101 151 штуку или 8,1% от объема облигационного займа. [Cbonds]
- ✦ 14 апреля 2006 г. была исполнена оферта по облигационному займу серии 03 ОАО «ЮТК» объемом 3,5 млрд руб. В день исполнения оферты ни одного уведомления о намерении продать облигации предъявлено не было. [Cbonds]
- ✦ «Sunway-Group» планирует разместить 3-х летние кредитные ноты на 50 млн долларов. По CLN предполагается Put опцион через 1,5 года. Ожидаемый купон 9.75-10.25%. [Cbonds]
- ✦ Рейтинговое агентство Fitch присвоило еврооблигациям БИН-Банка ожидаемый рейтинг «В-». [Fitch]
- ✦ Сибирская аграрная группа планирует в первой декаде мая начать размещение облигаций общим объемом 400 млн руб. [Cbonds]



Рынок рублевых облигаций

КОММЕНТАРИИ ПО РЫНКУ

Прошедшим днем

Оцепеневший от затянувшегося падения рынок вчера не был готов отреагировать на двухдневное снижение доходности Treasuries. Первый эшелон корпоративного сектора торговался не слишком активно, отражая несоответствие цен продавцов с небольшим количеством покупателей, нежелающих покупать по новым, уже выросшим ценам. Сектор ОФЗ накануне аукционов по доразмещению также был сдержан в реакции на сигнал с внешних рынков.

Treasuries – эффект «дежаю»

Индекс цен производителей (PPI), вышедший практически в унисон с ожиданиями опрошенных агентством Bloomberg экспертов, вызвал противоречивые желания у игроков рынка UST. Мысленно прибавив к PPI довольно посредственные данные по строительству новых домов, инвесторы, наконец, сделали выбор в пользу приобретения казначейских бумаг.

Раскрытие фрагментов заседания комитета FOMC, которое состоялось 28 марта 2006г., по-прежнему предвещает как минимум одно повышение ставки. Основная идея заседания как и прежде сводится к мониторингу экономических данных и пристальному вниманию за базовой инфляцией в США.

Торговые идеи

На этой неделе вслед за консолидацией рынка евробондов, мы ожидаем консолидации рублевого рынка.

Среди наиболее волатильных бумаг, способных частично отыграть падение прошлой недели – выпуски РЖД-6 и РЖД-7, Газпром-4 и ФСК-3. У инвесторов, последовавших нашему совету, будет хорошая возможность, наконец, зафиксировать прибыль в длинных облигациях первого эшелона, приобретенных на прошлой неделе.

Предстоящие размещения – РКС

Сегодня на первичный рынок с дебютным выпуском объемом 1,5 млрд руб. выходит компания Российские Коммунальные Системы. Выпуск обладает дополнительной привлекательностью, поскольку не имеет прямых аналогов на рынке, а значит, оставляет достаточно места для творческого подхода к оценке справедливой доходности бумаги.

Мы считаем, что сравнение облигаций РКС напрямую с региональными энергетическими компаниями не вполне справедливо и в качестве своего варианта предлагаем сравнивать РКС с выпуском компании Мособлгаз или МОИА. Хотя, в отличие от Мособлгаза (являющейся ГУПом) доля, госкомпания РАО ЕЭС (согласно меморандуму РКС) ограничена блокирующим пакетом в 25% акций РКС, успешная деятельность РКС отвечает интересам государства.

Поэтому, несмотря на довольно посредственные, но улучшающиеся финансовые показатели компании и недолгую кредитную историю, мы считаем, что своеобразный «водораздел» для выпуска проходит на уровне 10%.

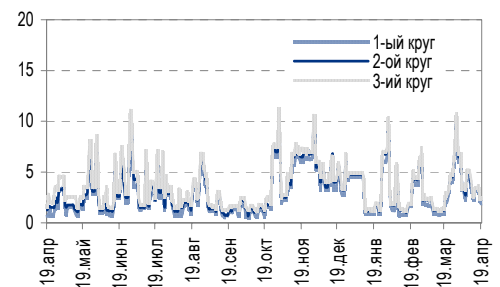
Приобретение РКС с большей доходности мы считаем перспективным, привлекательность покупки бумаги с доходностью ниже 9,75% представляется нам спорной.

ОФЗ 46020 и ОФЗ 25059

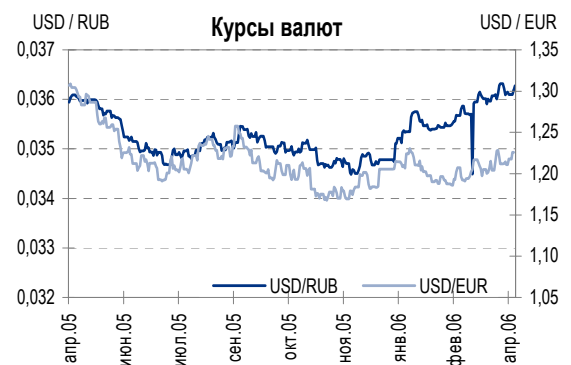
Сегодня Минфин размещает два очередных транша выпусков ОФЗ 46020 и ОФЗ 25059 объемом 8 и 11 млрд руб. соответственно. Новые транши размещаются под погашение ОФЗ 27024, которое также состоится сегодня.

Не являясь приверженцами стратегии долгосрочных вложений в длинные выпуски ОФЗ в текущей ситуации, мы рекомендуем участие в аукционах в

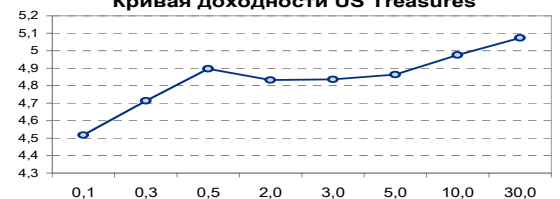
Ставки Overnight (оценка ФК Уралсиб)



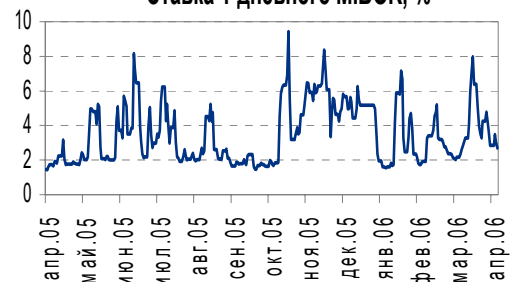
Курсы валют



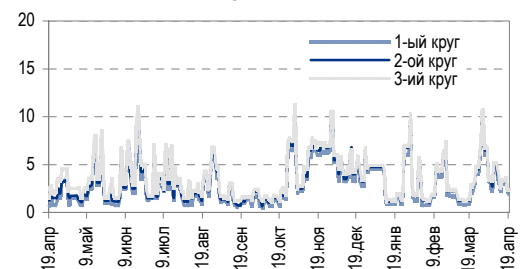
Кривая доходности US Treasuries



Ставка 1-дневного МІВОР, %



Ставки Overnight (оценка ФК Уралсиб)





сугубо спекулятивных ценах.

Однако, принимая во внимание тот факт, что цена выпуска ОФЗ46018 находится на уровне 5-месячного минимума, а также нежелание Минфина привлекать излишнее внимание за счет предоставления существенной премии на размещениях, мы рекомендуем участникам выставлять заявки с доходностью не ниже 6,63-6,65% по выпуску ОФЗ 25059 и 7,07-7,10% по выпуску 46020. При этом стоит предупредить, что даже солидная премия не всегда может гарантировать скорый и безболезненный выход из бумаг, поскольку ликвидность сегмента госбумаг остается весьма невысокой.

В ближайшие дни

Доходность 10-летних UST упала ниже психологически важной отметки в 5% и этот фактор послужит основной поддержкой рублевого долгового рынка в ближайшие дни. С другой стороны, мы не исключаем что текущий рост рынка евробондов – временное явление, которое вскоре способно смениться очередным падением котировок на порции сильных экономических данных в США. Диапазон колебания UST10 сменился на новое значение – 4,95-5,05% и мы считаем, что уровень 4,95% в качестве уровня сопротивления обладает достаточной силой.

В целом, мы готовы изменить наш среднесрочный взгляд на рынок UST с негативного на нейтральный и полагаем, что Фед действительно недалек от принятия решения о паузе в череде повышений процентной ставке.

Анастасия Залеская, za_av@uralsib.ru

Газпром

Независимые консультанты Газпрома предлагают объединение Сибнефти с Сургутнефтегазом

Citigroup, McKinsey: Газпрому следует увеличить нефтяные активы, возможно объединение Сибнефти с Сургутнефтегазом. Независимые консультанты – компании Citigroup и McKinsey – рекомендуют Газпрому увеличить нефтяные активы для успешного продвижения в нефтяной бизнес. Об этом сообщили «Ведомости». По данным газеты, один из предлагаемых вариантов – добавить к нефтяным активам Газпрома Сургутнефтегаз и впоследствии провести консолидацию Сургутнефтегаза с Сибнефтью.

*Каюс Рапану, rap_ca@uralsib.ru
Алексей Кормицков, kor_an@uralsib.ru
Анна Юдина, udi_an@uralsib.ru*

Вымпелком

Ожидаемое снижение прибыльности в IV квартал 2005 г.

Ожидаемое сезонное замедление – Спекулятивная покупка. Опубликованные финансовые результаты Вымпелкома за IV квартал 2005 г. по US GAAP несколько превысили ожидания рынка в части выручки и EBITDA и практически совпали с ними в части чистой прибыли и нормы EBITDA. Следовательно, мы не ожидаем реакции рынка на публикацию и подтверждаем рекомендацию Спекулятивная покупка акций Вымпелкома, учитывая, что конфликт основных акционеров компании продолжается.

Незначительное увеличение выручки, сезонное снижение прибыльности.

Согласно финансовой отчетности Вымпелкома за IV квартал 2005 г. по US GAAP, выручка возросла на 2% относительно предыдущего квартала до 910 млн долл., на 3% превысив прогноз рынка. Норма EBITDA снизилась на 4,5 п.п. до 46,1% (консенсусный прогноз – 46,5%) из-за сезонного роста маркетинговых расходов и расходов на привлечение абонентов, которые



спровоцировали 18-процентное увеличение общих и административных издержек до 336 млн долл. Чистая прибыль составила 152 млн долл., оказавшись ниже рыночных ожиданий лишь на 1%.

Незначительное отклонение от консенсуса

Прогнозы рынка и УРАЛСИБа, млн долл.

	IV кв.05	IV кв.05П	Разн., %	
			Консенсус	УРАЛСИБ
Выручка	910	885	2,9	915 (0,5)
ЕБИТДА	420	411	2,2	433 (3,0)
Норма ЕБИТДА, %	46,1	46,5	(0,9) n.n.	47,3 (1,2) n.n.
Чистая прибыль	152	154	(1,3)	166 (8,4)
Норма чистой прибыли, %	16,7	17,4	(0,7) n.n.	18,1 (1,4) n.n.
ARPU, долл.	7,1	6,9	2,9	7,2 (1,4)

Источники: Вымпелком, Reuters, оценка УРАЛСИБа

Рост выручки

Результаты за IV кв.2005 г. по US GAAP, млн долл.

	III кв.04	IV кв.04	I кв.05	II кв.05	III кв.05	IV кв.05	Изм. за кв., %
Выручка	625	636	641	770	890	910	2,3
Себестоимость реализации	110	107	109	131	156	155	(0,9)
Общие и админ. расходы	231	231	224	243	284	336	18,3
ЕБИТДА	284	284	306	396	450	420	(6,7)
Норма ЕБИТДА, %	45,5	44,7	47,8	51,4	50,5	46,1	(4,4) n.n.
Износ и амортизация	112	112	120	138	153	182	19,6
ЕБИТ	172	172	186	257	297	237	(20,2)
Норма ЕБИТ, %	27,5	27,0	29,1	33,4	33,4	26,1	(7,4) n.n.
Other income and expences	44	44	35	39	(35)	(29)	(19,0)
Прибыль до налогов	127	127	151	218	262	209	(20,4)
Налоговые расходы	22	22	41	59	67	54	(18,6)
Доля меньшинства	22	22	0	0,0	0,6	2,6	-
Чистая прибыль	84	84	110	159	195	152	(22,1)
Норма чистой прибыли, %	13,4	13,2	17,1	20,6	21,9	16,7	(5,2) n.n.

Источники: Вымпелком, оценка УРАЛСИБа

Константин Чернышев, che_kb@uralsib.ru
 Станислав Юдин, yud_sa@uralsib.ru

ПЯТЕРОЧКА

Сильные результаты за 2005 г.

Результаты учтены рынком, однако компания по-прежнему недооценена. Результаты Пятерочки за 2005 г. по МСФО в целом на уровне рыночных прогнозов. Так, чистая прибыль, выросшая на 23% с уровня 2004 г., оказалась на 5,1% ниже консенсусной оценки, зато показатель ЕБИТДА, увеличившийся на 46% выше относительно 2004 г., превысил консенсусную оценку на 2,6%. Мы считаем, что Пятерочка обладает высоким фундаментальным потенциалом роста стоимости за счет возможности повышения эффективности после слияния с Перекрестком. Мы полагаем, что рынок пока недооценивает преимущества слияния.

2005 г.: чистая прибыль выросла на 23% относительно 2004 г. Вчера Пятерочка опубликовала финансовые результаты по МСФО за 2005 г. Чистая прибыль составила 91 млн долл., что на 23% выше показателя 2004 г. Показатель ЕБИТДА вырос на 46% с уровня 2004 г. и достиг 163 млн долл.



На уровне ожиданий рынка

Отчет о прибылях, млн долл.

	2004	2005	Изм. за год, %	2005П	Разн., %	Консенсус	Разн., %
Выручка	1105,8	1359,3	22,9	1359,4	(0,0)	1359,2	0,0
Валовая прибыль	245,4	338,5	37,9	325,9	3,9		
Общие, админ. и сбыт. расходы	(148,4)	(201,2)	35,5	(187,3)	7,4		
ЕБИТДАР	133,1	189,2	42,1	182,6	3,6		
ЕБИТДА	111,5	163,1	46,2	159,1	2,5	159,0	2,6
Операционная прибыль	97,0	137,3	41,5	138,5	(0,9)		
Прибыль до налогов	94,0	120,2	27,9	132,6	(9,4)		
Чистая прибыль	74,4	91,2	22,5	98,1	(7,1)	96,1	(5,1)

Источники: Пятерочка, Интерфакс, оценка УРАЛСИБа

Заметное улучшение

Показатели рентабельности, %

	2004	2005	Изм., п.п.
Норма валовой прибыли	22,2	24,9	2,7
Норма ЕБИТДА	10,1	12,0	1,9
Норма ЕБИТДАР	12,0	13,9	1,9
Норма операционной прибыли	8,8	10,1	1,3
Норма чистой прибыли	6,7	6,7	(0,0)

Источники: оценка УРАЛСИБа

I квартал 2006 г.: операционные результаты воодушевляют. Пятерочка также опубликовала операционные результаты за I квартал 2006 г. Чистая выручка компании за этот период выросла на 41% относительно I квартала 2005 г. и достигла 439 млн долл. Сопоставимая выручка (like-for-like sales) увеличилась на 7% – это соответствует нашему прогнозу на весь 2006 г., равному 6,7%. В I квартале 2005 г. Пятерочка открыла 26 новых собственных магазинов в Москве и Санкт-Петербурге. Кроме того, Пятерочка добавила 19 магазинов в Екатеринбурге за счет покупки своего екатеринбургского франчайзи.

Марат Ибрагимов, ibr_my@uralsib.ru



Рынок рублевых облигаций

Выпуск	Объем выпуска, млн. руб.	Купонная ставка, %	Дата			Месяцев до		Цена	Изм.	Торговый объем, руб.	Котировки		Доходность, %				DVO1	Рейтинг		Сред. бл	
			купона	оферты	погаш.	офрт.	погаш.				покупка	продажа	офрт.	погаш.	HPR	текущ.		S&P/M	Урал сиб		
КОРПОРАТИВНЫЕ ОБЛИГАЦИИ (продолжение)																					
Нидан-2	1 000	10,80	17.май.06		16.май.07		13,1				101,95	102,45							C		
Нутритек	1 200	12,00	13.июн.06	13.июн.06	09.июн.09	1,9	38,3	100,30	0,13	36 108	100,10	100,39	10,32		9,90	11,96	0,14		B	453	
ОГО-3	1 100	15,50	22.апр.06	28.апр.06	22.апр.07	0,3	12,3	101,22	0,07	12 697 630	101,20	101,42	-27,47	14,26		15,31	0,68		C+	846	
ОСТ-2	1 000	13,60	11.май.06	11.май.06	08.май.08	0,8	25,0	99,99	-0,07	5 049 500	99,92	100,15	13,81		12,99	13,60	0,06		C+	802	
ОтчПек-2	1 000	10,25	22.авг.06	21.авг.07	17.фев.09	16,3	34,5														
Снаково-2	1 500	8,50	14.сен.06		11.сен.08		29,2	99,57	-0,03	1 808 173	99,40	99,60		8,93		8,54	1,68		B-	274	
ПИТ-1	1 000	12,00	28.сен.06		28.сен.06		5,4					103,00							C		
ПИТ-2	1 500	14,25	25.сен.06	25.сен.06	23.мар.09	5,3	35,7				102,51	102,80							C		
ПраймДон	1 000	12,50	12.май.06		10.ноя.06		6,9					100,10							C+		
ЭФКО	800	8,00	05.сен.06		05.сен.06		4,7	99,40	0,28	994 000	99,20	99,40		9,81	9,53	8,05	0,35		C-	402	
ЭФКО-2	1 500	10,50	28.июл.06	26.янв.07	22.янв.10	9,4	45,8	100,31	-0,08	3 009 210	100,29	100,40	10,28		9,84	10,47	0,70		C-	449	
сервис																					
Виктория	1 500	9,90	03.авг.06	01.фев.07	29.янв.09	9,6	33,9	100,20	0,09	10 952 852	100,25	100,50	9,82		9,44	9,88	0,72			403	
Детский Мир	1 150	8,50	11.авг.06		29.янв.15		106,9				99,50	100,20									
ДжЭфСи-2	1 200	13,00	06.июн.06	26.дек.06	04.дек.07	8,4	19,8	102,40	-0,09	147 020 713	102,37	102,42	9,28		8,66	12,70	0,64		B-	C+	349
Дикая Орхидея	1 000	11,30	13.июл.06	12.апр.07	09.апр.09	12,0	36,2														
Дикси	3 000	9,25	21.сен.06		17.мар.11		59,8														
Евросервис	1 500	14,00	20.июн.06	19.дек.06	18.дек.07	8,2	20,3	100,65	0,02	704 550	100,65	100,90	13,60		12,81	13,91	0,58			780	
Евросеть	1 000	16,33	25.апр.06		25.апр.06		0,2														
Инком-Лада	700	17,00	25.май.06	14.дек.06	22.ноя.07	8,0	19,4			262 105	104,01	104,20								C	
Инком-Лада-2	1 400	11,75	19.май.06	16.фев.07	12.фев.10	10,1	46,5	100,15	-0,08	23 056 603	100,10	100,38	12,06		11,33	11,73	0,72		C	626	
ИстЛайн-2	3 000	11,59	25.май.06	23.ноя.06	22.май.08	7,3	25,5	99,79	0,04	14 578 302	99,65	99,80	12,27		11,44	11,61	0,53		B-ruBBB-	NR B	648
Копейка	1 200	9,75	20.июн.06	19.дек.06	17.июн.08	8,2	26,4				101,20	101,50									
Копейка-2	4 000	8,70	24.май.06	18.фев.09	15.фев.12	34,6	71,0				99,60	99,79								B	
Лаверна	1 000	12,00	12.окт.06	12.апр.07	08.апр.10	12,0	48,4														
Магнит	2 000	9,34	24.май.06		19.ноя.08		31,5	101,33	0,14	111 594 750	101,10	101,50		8,94		9,22	2,20			257	
Марта-Финанс	700	14,84	25.май.06	25.май.06	22.май.08	1,2	25,5	105,27	0,33	46 983 550	104,80	105,28	-28,82	12,26		14,10	1,77			595	
Марта-Финанс-2	1 000	11,75	07.июн.06	07.июн.07	06.дек.09	13,8	44,3	99,75	0,06	1 496 250	99,65	100,00	12,32			11,78	0,98			653	
МИР	1 000	9,89	27.июн.06	27.дек.06	27.дек.07	8,4	20,6	100,55	0,05	1 005 500	100,40	100,60	9,22		8,78	9,84	0,64			343	
ММК-Трансфинанс	650	11,50	13.июл.06	16.янв.07	10.июл.08	9,1	27,1	101,49	0,17	9 289 380	100,90	101,49	9,35		8,89	11,33	0,69			356	
Мособлгаз	1 000	10,75	22.июн.06		21.дек.08		32,6	101,72	0,02	34 475 150	101,55	101,75		9,87		10,57	1,52			369	
Перекресток	1 500	8,81	11.июл.06	11.июл.06	08.июл.08	2,8	27,1	100,35	-0,22	50 146 042	100,26	100,45	7,30		7,10	8,78	0,22			150	
Пятерочка	1 500	11,45	17.май.06		12.май.10		49,5				109,50	110,25								B	
Пятерочка-2	3 000	9,30	20.июн.06		14.дек.10		56,7	102,74	-0,04	166 782 331	102,45	102,75		8,75		9,05	3,69		Va3/BB-	V+	221
Разгуляй	1 000	14,00	05.июн.06		05.июн.06		1,6	100,35	0,10	5 067 570	100,20	100,50		11,26	10,75	13,95	0,12			C-	547
Росинтер-2	400	10,00	05.июл.06		02.июл.08		26,9	100,57	1,00	41 902 933	98,00	99,50		10,07		9,94	1,84			C	372
Росинтер-3	1 000	11,00	01.сен.06	01.сен.06	27.авг.10	4,5	53,1													C	
Санвэй	3 000	11,66	07.июн.06	06.июн.07	03.дек.08	13,8	32,0	101,30	-0,01	6 035 143	101,30	101,49	10,66			11,51	1,01			487	
ЮТэйр	1 000	10,65	24.май.06		22.ноя.06		7,3	100,20	-0,30	50 101 002	100,25	100,50		10,52	9,87	10,63	0,54			473	
строительство																					
Адамант	500	14,10	08.июн.06	08.июн.06	05.июн.08	1,7	26,0				102,30	102,50								B-	
ГлнМосСтрой	2 000	13,00	27.май.06	27.май.06	27.май.06	1,3	13,5	100,20	-0,20	10 020	100,20	100,35	11,45		10,90	12,97	0,10			566	
ЛенСпецСМУ	1 000	15,50	27.апр.06	27.апр.06	22.апр.10	0,3	48,8	99,97	-0,02	7 597 941	99,95	100,00	16,81		15,57	15,50	0,02			1103	
ЛСР	1 000	11,00	21.сен.06	22.мар.07	20.мар.08	11,3	23,4	99,51	-0,20	7 712 373	99,50	99,99	11,89		11,50	11,05	0,81			609	
Миракс Групп	1 000	12,50	22.авг.06	22.авг.06	19.авг.08	4,2	28,5	101,33	0,13	23 857 090	101,30	101,50	8,61	10,87	8,38	12,34	1,94			B+	450
ПИК-5	1 120	13,00	23.май.06	23.май.06	20.май.08	1,2	25,4	100,30	-0,04	1 003 000	100,30	100,47	10,09		9,65	12,96	0,09			C	429
Стройтрансгаз	3 000	9,60	28.июн.06		25.июн.08		26,6	101,14	-0,20	172 383 500	101,12	101,65		9,21		9,49	1,88			C+	286
СУ-155	1 500	10,50	29.июн.06		30.мар.07		11,5					101,00									
энергетика																					
Башкирэн-2	500	9,50	24.авг.06		22.фев.07		10,3	101,43	-0,02	2 029	101,51	110,38			7,85	7,60	9,37	0,79		B	206
Башкирэн-3	1 500	8,56	03.июл.06		19.мар.09		35,5													B	
Ленэнерго	3 000	10,25	20.апр.06		19.апр.07		12,2													B-	
Мосэнерго-2	5 000	7,65	31.авг.06	23.фев.12	18.фев.16	71,2	119,8													B-ruBBB+	
СвердлЭн	500	10,50	31.авг.06		01.мар.07		10,6				101,16									C	
Татэнерго	1 500	9,65	14.сен.06		13.мар.08		23,2				102,96	103,20									
Якутскэнерго	400	14,00	31.авг.06		31.авг.06		4,5													C+	
ХИМИЯ																					
Куйбышевазот-2	2 000	8,80	08.сен.06		04.мар.11		59,4													B-	
НИКОСХИМ	1 000	14,00	15.июн.06		14.дек.06		8,0	101,38	-0,49	1 256 119	101,50	101,70		12,03	11,21	13,81	0,59		ruBB	C	624
НКНХ-3	2 000	8,00	01.июн.06		01.сен.07		16,7					104,25								B	
НКНХ-4	1 500	9,99	02.окт.06	30.мар.09	26.мар.12	35,9	72,3	104,70	1,66	4 360 755	104,30	104,70	8,33			9,54	2,55			B	
Салават-2	3 000	10,00	16.май.06		10.ноя.09		43,4				105,20	105,29								B+	
машиностроение																					
ВКМ-Финанс	1 000	10,25	07.июн.06	27.дек.06	04.июн.08	8,4	25,9				100,50	100,95								C	
ГТ-ТЭЦ-2	1 500	12,50	22.июн.06		22.июн.06		2,2	100,50	-0,10	161 811	100,5										



Рынок рублевых облигаций

Выпуск	Объем выпуска, млн. руб.	Купонная ставка, %	Дата			Месяцев до		Цена	Изм.	Торговый объем, руб.	Котировки		Доходность, %				DVO1	Рейтинг		Сред. бл
			купона	оферты	погаш.	офрт.	погаш.				покупка	продажа	офрт.	погаш.	HPR	текущ.		S&P/M	Урапси б	
КОРПОРАТИВНЫЕ ОБЛИГАЦИИ (продолжение)																				
КамАЗ-2	1 500	8,45	22.сен.06	26.сен.08	17.сен.10	29,7	53,8				99,65	99,95							C	
РусАвтоФин	500	14,00	22.май.06		22.май.08		1,1	98,03	-2,43	8 920 310	100,30	100,47							C	3378
СОК-Авто	1 100	12,60	27.апр.06	27.апр.06	24.апр.08		24,6	99,63	0,11	3 985 000	99,55	99,64	29,78	39,58	33,87	14,28	12,65	0,07		2397
СС-Авто	1 500	11,25	27.июл.06	25.янв.07	21.янв.10	9,4	45,8												B	
производство																				
АЦБК	500	13,50	08.июн.06		07.сен.06		4,7				101,45	101,69							B-	
АЦБК-Инвест-2	500	11,80	23.май.06	21.ноя.06	20.май.08	7,2	25,4				101,25	101,40							B-	
Волга	1 500	12,00	12.сен.06		13.мар.07		11,0	101,70	0,05	284 760	101,65	101,85		10,20	9,83	11,80	0,82		B	441
ГОТЭК	550	12,50	06.июн.06		06.июн.06		1,6				100,20	100,45							C-	
ГОТЭК-2	1 500	9,90	22.июн.06	23.июн.06	18.июн.09	2,2	38,6	99,87	-0,05	5 193 999	99,87	99,95	12,07		11,50	9,91	0,17		C-	627
ЛОМО-2	700	14,20	11.июл.06		11.июл.06		2,8	100,31	-0,07	367 143	100,32	100,74		12,94	12,34	14,16	0,21		D+	715
ОМК	3 000	9,20	08.июн.06		12.июн.08		26,2	102,05	-0,20	7 071 045	101,70	102,45		8,30		9,02	1,89		C-	195
Росконтракт	700	11,70	06.июн.06	05.сен.06	04.сен.07	4,7	16,8	99,92	-0,08	2 997 600	99,91	100,30	12,43	12,28	11,76	11,71	0,34		C+	664
РусТекстиль	500	18,80	12.сен.06		12.сен.06		4,9	102,83	0,23	80 207	102,82	102,99		11,63	11,25	18,28	0,38		C-	584
РусТекстиль-2	1 000	12,75	07.сен.06		05.мар.09		35,1	99,63	0,29	8 967	99,20	99,70		13,36		12,80	1,68		C-	714
РусТекстиль-3	1 200	12,00	25.апр.06	01.ноя.07	20.окт.09	18,7	42,7				103,80	104,05							C-	
СалаватСтекло	750	11,60	26.сен.06	26.сен.06	25.мар.08	5,4	23,6					104,05								
СалаватСтекло-2	1 200	9,28	03.май.06	31.окт.07	28.окт.09	18,7	43,0					100,00								
СвобСокоп	600	13,55	25.май.06	25.май.06	22.ноя.07	1,2	19,4				100,00	101,00								
СЗЛК	300	13,90	13.июл.06		13.июл.06		2,9	100,15	-0,10	260 400	100,25	100,60		13,41	12,78	13,88	0,22		C	762
ТМК	2 000	10,30	20.апр.06		20.окт.06		6,2												B-	
ТМК-2	3 000	10,09	26.сен.06	27.мар.07	24.мар.09	11,4	35,7	102,11	0,01	18 963 680	102,10	102,15	7,86		7,64	9,88	0,87		B-	206
ТМК-3	5 000	7,95	22.авг.06	19.фев.08	15.фев.11	22,4	58,8	99,90	0,15	10 579 400	99,75	100,00	8,16			7,96	1,62		B-	202
ЧТПЗ	3 000	9,50	21.июн.06	18.июн.08	16.июн.10	26,4	50,7	102,05	-0,35	2 908 555	102,06	102,35	8,61			9,31	1,89		B-	227
ЯТХ	1 000	12,00	25.апр.06	24.окт.06	21.окт.08	6,3	30,6				99,81	100,08							C+	
финансы																				
Абсолют	500	11,50	21.апр.06		21.апр.06		0,1													B1
Газбанк	750	11,00	23.май.06	21.ноя.06	25.ноя.08	7,2	31,7	100,31	0,00	326 008	100,31	100,60	10,68		10,00	10,97	0,54		B2	489
Газпромбанк	5 000	7,10	03.авг.06		27.янв.11		58,2													Baa1/BB
Зенит	1 000	8,00	22.сен.06		24.мар.07		11,3	100,00	-0,03	240 000	99,96	100,09		8,15	7,96	8,00	0,85		B1	236
Зенит-2	2 000	8,39	16.авг.06		16.фев.09		34,5	99,91		5 495 000	99,75	99,95		8,59		8,40	2,38			225
Импэксбанк	1 000	10,23	21.апр.06	21.апр.06	20.апр.08	0,1	24,4													B-/B1
КИТ Финанс	2 000	10,50	17.июн.06	22.дек.06	18.дек.08	8,3	32,5	100,40	0,00	29 121 700	100,35	100,50	10,07		9,53	10,46	0,62		CCC	428
МастерБанк-2	1 000	12,75	26.май.06	26.май.06	23.май.08	1,3	25,5	100,15	0,05	130 195	100,15	100,45	11,28		10,75	12,73	0,10			549
МИА-2	1 000	9,50	09.май.06	06.фев.07	09.авг.08	9,8	28,1				100,50	100,70								
МИА-3	1 500	9,40	01.июн.06	30.авг.07	23.фев.12	16,6	71,2				100,30									
МКБ	500	11,50	26.апр.06	19.май.06	25.апр.07	1,0	12,4													B1
ММБ-1	1 000	8,30	15.авг.06		13.фев.07		10,0													BB
МОИА	1 500	9,00	21.июн.06	21.июн.06	21.дек.10	2,1	56,9	99,85	0,08	9 985 001	99,75	99,85	9,98	9,25	9,59	9,01	0,16			419
Росбанк	3 000	9,25	15.авг.06	14.фев.07	15.фев.09	10,1	34,5	101,47	-0,01	1 116 170	101,40	101,55	7,50		7,25	9,12	0,77		3-/ruBBB-/Ba3	170
РСХБанк	3 000	7,50	07.июн.06	06.дек.06	04.июн.08	7,7	25,9					104,50								Baa2
РТК Лиз-4	2 250	8,80	10.окт.06		08.апр.08		24,0				100,17	100,20								B-
РусСтанд-2	1 000	14,00	14.июн.06		14.июн.06		1,9	100,85	-0,25	1 009	100,85	101,05		8,42	8,13	13,88	0,15		B+/ruA+/Ba2	263
РусСтанд-3	2 000	8,40	23.авг.06	01.сен.06	22.авг.07	4,5	16,4				100,05	110,15								B+/ruA+/Ba2
РусСтанд-4	3 000	8,25	01.сен.06		03.мар.08		22,8			49 875 000	99,40	99,80								B+/ruA+/Ba2
РусСтанд-5	5 000	7,60	14.сен.06	15.мар.07	09.сен.10	11,0	53,5				99,25									B+/ruA+/Ba2
ХКФ-2	3 000	8,50	16.май.06	16.май.06	11.май.10	0,9	49,5	100,00	0,03	64 260 000	99,93	100,00	8,52		8,21	8,50	0,07			B-/Ba3
ХКФ-3	3 000	8,25	22.июн.06	22.мар.07	16.сен.10	11,3	53,7			159 755 000	99,75	99,95								B-/Ba3



Рынок рублевых облигаций

Выпуск	Объем выпуска, млн. руб.	Купонная ставка, %	Дата			Месяцев до		Цена	Изм.	Торговый объем, руб.	Котировки		Доходность, %				DVO1	Рейтинг	Сред. бп
			купона	оферты	погаш.	оферты	погаш.				покупка	продажа	оферты	погаш.	НРР	текущая			
МУНИЦИПАЛЬНЫЕ ОБЛИГАЦИИ																			
Башкортостан-4	500	8,02	14.сен.06		13.сен.07	17,1												BB-/Ba1	
Белг обл-31001	2 000	8,38	17.май.06		10.ноя.10	55,6	102,30	-0,20	58 311 000	102,25	102,65		8,01	8,19	3,65				148
Волг обл	600	13,00	15.июн.06		11.июн.09	38,3	104,64	-2,56	38 392 054	105,00	107,90		9,25	12,42	1,90				302
Волг обл-2	700	6,48	22.июн.06		17.июн.10	50,7				105,70	108,40								
Воронеж обл-2	500	13,00	16.июн.06		18.июн.09	38,6	114,46	-0,01	18 771 940	114,21	114,40		7,33	11,36	2,93				92
Иркут обл	800	10,50	20.июл.06		22.июл.07	15,3	102,20	-0,56	1 430 800	102,05	102,30		7,36	10,27	0,71			B+	174
Иркут обл-2	1 050	10,00	06.июн.06		07.сен.06	4,7				101,00	101,20							B+	
Ирк обл31-1	1 500	10,00	22.июн.06		17.дек.09	44,6	103,85	-0,15	527 558	103,25	103,85		7,32	9,63	1,73			B+	104
Ирк обл31-2	900	8,50	26.апр.06		23.окт.08	30,6				100,80	101,10							B+	
Коми-5	500	14,00	24.июн.06		24.дек.07	20,5	110,24	-0,14	360 482	110,20	110,33		7,11	12,70	1,59			-/Ba3	112
Коми-6	700	14,00	14.окт.06		14.окт.10	54,7				116,00	122,00							-/Ba3	
Коми-7	1 000	12,00	23.май.06		22.ноя.13	92,5				108,00	111,50							-/Ba3	
Коми-8	1 000	9,00	05.сен.06		03.дек.15	117,2				98,00	99,30							-/Ba3	
Костром обл-4	800	12,00	13.июн.06		11.мар.08	23,1				107,85	108,15								
Красноярск-4	630	12,50	26.апр.06		27.окт.06	6,4													
Крас край-3	3 000	7,00	04.окт.06		01.окт.08	29,9				99,25	99,50								
Краснод край	605	10,50	16.май.06		15.май.07	13,1				102,80	103,20							B+/ruA+	
Лен обл-2	800	14,01	14.июн.06		08.дек.10	56,5												B+/ruA+	
Лен обл-3	1 300	13,50	16.июн.06		05.дек.14	105,1					129,16							B+/ruA+	
Москва-32	4 000	10,00	25.май.06		25.май.06	1,2	100,50	-0,02	20 090 000	100,44	100,80		5,09	4,97	9,95	0,10		BBB-/Baa2	-71
Москва-35	4 000	10,00	18.июн.06		18.июн.06	2,0				100,83	101,07							BBB-/Baa2	
Москва-37	4 000	10,00	23.июн.06		23.сен.06	5,3	102,15	-0,05	22 875 671	102,15	102,20		5,04	4,90	9,79	0,42		BBB-/Baa2	-76
Москва-27	4 000	15,00	20.июн.06		20.дек.06	8,2	106,61	-0,02	591 686	106,61	106,70		5,05	4,82	14,07	0,66		BBB-/Baa2	-74
Москва-31	5 000	10,00	20.май.06		20.май.07	13,2				103,50	104,50							BBB-/Baa2	
Москва-42	3 000	10,00	13.май.06		13.авг.07	16,1				104,50								BBB-/Baa2	
Москва-40	5 000	10,00	26.апр.06		26.окт.07	18,5	105,50	0,50	1 055 000	105,00			6,33	9,48	1,42			BBB-/Baa2	49
Москва-43	5 000	10,00	17.май.06		17.май.08	25,3				106,45	107,15							BBB-/Baa2	
Москва-29	5 000	10,00	05.июн.06		05.июн.08	26,0	107,04	0,98	65 202 883	107,01	107,12		6,51	9,34	1,99			BBB-/Baa2	17
Москва-36	3 900	10,00	16.июн.06		16.дек.08	32,4	108,89	0,09	10 879 090	108,70	108,95		6,42	9,18	2,48			BBB-/Baa2	5
Москва-47	5 000	10,00	28.апр.06		28.апр.09	36,9	108,15	-0,57	10 815	107,67	108,50		6,72	9,25	2,71			BBB-/Baa2	31
Москва-41	5 000	10,00	30.июл.06		30.июл.10	52,1				108,30	111,25							BBB-/Baa2	
Москва-38	5 000	10,00	26.июн.06		26.дек.10	57,1	113,21	0,32	13 585	113,00	113,40		6,78	8,83	4,16			BBB-/Baa2	23
Москва-39	4 800	10,00	21.июл.06		21.июл.14	100,5	109,76	0,15	376 844 978	109,76	109,90		7,02	9,11	6,24			BBB-/Baa2	32
Москва-44	5 000	10,00	24.июн.06		24.июн.15	111,8	109,55	0,20	161 039 595	109,47	110,00		7,03	9,13	6,72			BBB-/Baa2	24
Москва обл-3	4 000	11,00	20.авг.06		19.авг.07	16,3				105,20	105,30							BB-/ruAA-/Ba3	
Моск обл-4	9 600	11,00	25.апр.06		21.апр.09	36,6												BB-/ruAA-/Ba3	
Моск обл-5	12 000	10,00	03.окт.06		30.мар.10	48,1	107,41	0,07	174 457 148	107,39	107,55		7,39	9,31	2,75			BB-/ruAA-/Ba3	104
Нижегор обл-1	1 000	11,80	03.май.06		01.ноя.06	6,6				102,21	102,63								
Нижегор обл-2	2 500	10,43	03.май.06		02.ноя.08	31,0	105,10	0,04	872 330	104,97	105,15		7,17	9,92	1,69				100
Новосибирск-2	1 500	12,00	06.июн.06		07.дек.06	7,8	103,17	-0,13	3 384 952	103,15	103,49		7,05	6,73	11,63	0,60			126
Новосибирск-3	1 000	13,00	12.июл.06		14.июл.09	39,4	113,55	-0,17	6 188 640	113,55	113,85		7,75	11,45	2,94				133
Новосиб обл	1 500	13,50	28.апр.06		27.июл.06	3,3	101,70	0,18	29 288 180	101,52	101,80		7,37	6,97	13,27	0,26			157
Новосиб обл-2	2 000	13,30	01.июн.06		29.ноя.07	19,7				109,60	110,00								
Самар обл-1	1 185	12,00	04.июл.06		04.июл.06	2,6												BB-/ruAA-/Ba2	
Самар обл-2	1 500	6,82	15.июн.06		09.сен.10	53,5				98,50	99,70							BB-/ruAA-/Ba2	
Твер Обл-2	600	16,90	25.май.06		23.ноя.06	7,3				105,63	105,98								
Твер Обл-3	800	7,95	01.июн.06		30.ноя.08	31,9				100,60	100,90								
Томск	300	12,00	25.май.06		22.ноя.07	19,4	104,25	-0,35	5 836 600	104,69			7,96	11,51	0,98				206
Томск обл-1	500	11,00	27.июл.06		27.июл.06	3,3												ruA	
Томск обл-2	600	11,00	13.окт.06		13.окт.07	18,1				104,35	104,67							ruA	
Удмуртия	1 000	8,20	27.июн.06		27.дек.08	32,8	101,00	-0,04	9 157 670	100,90	101,10		7,92	8,12	2,32				156
Уфа-3	400	10,03	18.июл.06		18.июл.06	3,0				100,50								B+/ruA+	
Уфа-4	500	10,03	06.июн.06		03.июн.08	25,9	104,29	-0,13	48 149 784	104,20	104,44		7,94	9,62	1,91			B+/ruA+	160
Хаб край-5	700	10,00	05.июл.06		05.окт.06	5,7				101,37	101,50								
ХМАО-2	3 000	12,00	28.май.06		27.май.08	25,7					112,50							BB/ruAA	
Чувашия-2	500	9,00	12.июл.06		13.апр.07	12,0	101,80	-0,33	5 090 000	101,80	113,04		6,89	6,66	8,84	0,91			110
Чувашия-4	750	12,33	26.сен.06		27.мар.09	35,8				113,00	113,50								
Якутия-3	800	12,00	20.июн.06		17.июн.08	26,4	109,41	-0,09	76 590	109,15	109,60		7,47	10,97	1,99			ruA	113
Якутия-5	2 000	9,00	20.апр.06		21.апр.07	12,3												ruA	
Якутия-25006	2 000	10,00	18.май.06		13.май.10	49,5				107,60	107,98							ruA	
ЯНАО	1 800	11,00	05.авг.06		03.авг.08	27,9	107,00	0,28	10 700	105,90			6,90	10,28	2,12			BB-/ruAA-	53
Яросл обл-2	1 000	13,28	04.июл.06		03.июл.07	14,7				106,80	107,57								
Яросл обл-3	1 000	12,00	18.май.06		17.ноя.06	7,1	103,32	-0,04	35 216 959	102,92	103,20		6,19	5,83	11,61	0,57			40
Яросл обл-4	1 000	11,00	24.май.06		26.май.09	37,8	108,80	-0,20	4 761 088	108,25			7,37	10,11	2,78				95
ГОСУДАРСТВЕННЫЕ ОБЛИГАЦИИ																			
ОФЗ 45002	2 760	10,00	02.авг.06		02.авг.06	3,5					101,60								
ОФЗ 45001	18 904	10,00	17.май.06		15.ноя.06	7,0													



Рынок рублевых облигаций

Выпуск	Объем, тыс. ед.	Купон	Дата погашения	Дата след. Купона	Цена закрытия	Изменение, %	Доходность, %		Спрэд к индикатору, б.п.	Мод. дюрация
							погашения	текущая		
СУВЕРЕННЫЕ ОБЛИГАЦИИ										
Россия '07	\$ 2 400 000	10,00	26.06.2007	26.06.2006	104,95	0,01	5,57	9,53	68,2	1,07
Россия '10	\$ 2 767 442	8,25	31.03.2010	30.09.2006	105,30	0,04	6,69	7,84	185,6	3,33
Россия '18	\$ 3 466 671	11,00	24.07.2018	24.07.2006	141,56	0,35	6,13	7,77	103,2	7,49
Россия '28	\$ 2 500 000	12,75	24.06.2028	24.06.2006	174,87	0,50	6,39	7,29	121,4	10,16
Россия '30	\$ 18 400 000	5,00	31.03.2030	30.09.2006	108,54	0,61	6,09	4,61	111,5	7,56
МинФин V	\$ 2 837 000	3,00	14.05.2008	14.05.2006	94,67	0,02	5,82	3,17	93,5	1,86
МинФин VI	\$ 1 750 000	3,00	14.05.2006	14.05.2006	99,89	0,00	4,94	3,00	8,7	0,06
МинФин VII	\$ 1 750 000	3,00	14.05.2011	14.05.2006	87,97	0,00	5,81	3,41	92,8	4,34
МинФин VIII	\$ 1 322 000	3,00	14.11.2007	14.05.2006	97,32	0,02	4,81	3,08	-8,0	1,48
Aries '07	eur 2 000 000	5,53	25.10.2007	25.04.2006	104,48	-0,04	3,18	5,29		0,00
Aries '09	eur 1 000 000	7,75	25.10.2009	25.10.2006	111,45	0,03	4,16	6,95	-68,1	3,00
Aries '14	\$ 2 435 500	9,60	25.10.2014	25.04.2006	123,94	0,41	5,97	7,75	99,4	6,10
МУНИЦИПАЛЬНЫЕ ОБЛИГАЦИИ										
Москва '06	eur 400 000	10,95	28.04.2006	28.04.2006	100,15	-0,16	-2,19	10,93	-712,9 / -704,2	0,01
Москва '11	eur 374 000	6,45	12.10.2011	12.10.2006	108,59	0,12	5,68	5,94	-13,7 / 79,1	5,10
КОРПОРАТИВНЫЕ ОБЛИГАЦИИ										
АЛРОСА '08	\$ 500 000	8,13	06.05.2008	06.05.2006	104,73	0,02	5,63	7,76	-30,2 / 76,4	1,80
АЛРОСА '14	\$ 500 000	8,88	17.11.2014	17.05.2006	113,35	0,20	6,79	7,83	45,4 / 191,5	5,93
Альфа-Банк '07	\$ 150 000	7,75	09.02.2007	09.08.2006	100,94	-0,01	6,49	7,68	92,3 / 160,5	0,75
Банк Москвы '09	\$ 250 000	8,00	28.09.2009	28.09.2006	104,23	0,15	6,60	7,68	8,7 / 176,1	2,96
Банк Москвы '10	\$ 300 000	7,38	26.11.2010	26.05.2006	102,55	0,17	6,72	7,19	8,1 / 185,5	3,75
ВБД '08	\$ 150 000	8,50	21.05.2008	21.05.2006	102,29	0,02	7,29	8,31	134,4 / 241,9	1,82
ВТБ '08	\$ 550 000	6,88	11.12.2008	11.06.2006	102,22	0,16	5,95	6,73	-25,0 / 109,1	2,33
ВТБ '11	\$ 450 000	7,50	12.10.2011	12.10.2006	105,48	0,33	6,30	7,11	-33,4 / 141,9	3,78
ВТБ '15	\$ 750 000	6,32	04.02.2015	04.08.2006	100,05	0,11	6,30	6,31	34,6 / 207,2	3,27
ВТБ '35	\$ 1 000 000	6,25	30.06.2035	30.06.2006	99,01	0,33	6,32	6,31	-6,4 / 115,0	6,76
Вымпелком '09	\$ 450 000	10,00	16.06.2009	16.06.2006	107,42	0,14	7,31	9,31	97,5 / 246,8	2,61
Вымпелком '10	\$ 300 000	8,00	11.02.2010	11.08.2006	101,61	0,18	7,50	7,87	87,4 / 264,3	3,18
Вымпелком '11	\$ 300 000	8,38	22.10.2011	22.10.2006	103,76	0,28	7,53	8,07	97,6 / 264,7	4,37
Газпром '07	\$ 500 000	9,13	25.04.2007	25.04.2006	103,39	-0,06	5,61	8,83	3,6 / 71,8	0,91
Газпром '09	\$ 700 000	10,50	21.10.2009	21.10.2006	114,27	0,14	5,92	9,19	-77,9 / 107,7	2,96
Газпром '10	eur 1 000 000	7,80	27.09.2010	27.09.2006	112,44	0,15	4,62	6,94	-207,6 / -22,0	3,63
Газпром '13	\$ 1 750 000	9,63	01.03.2013	01.09.2006	118,31	0,25	6,29	8,14	-40,3 / 140,6	5,10
Gazstream '13	\$ 646 500	5,63	22.07.2013	22.07.2006	98,57	0,17	5,87	5,71	-49,1 / 98,2	5,78
Газпром '15	eur 1 000 000	5,88	01.06.2015	01.06.2006	104,38	-0,35	5,26	5,63	-98,4 / 28,0	6,65
Газпром '20	\$ 1 250 000	7,20	01.02.2020	01.08.2006	104,25	0,08	6,72	6,91	0,0 / 174,5	4,15
Газпром '34	\$ 1 200 000	8,63	28.04.2034	28.04.2006	120,99	0,29	6,92	7,13	53,1 / 194,3	11,46
Газпромбанк '08	\$ 1 050 000	7,25	30.10.2008	30.04.2006	102,46	0,09	6,18	7,08	4,5 / 132,2	2,20
Газпромбанк '15	\$ 1 000 000	6,50	23.09.2015	23.09.2006	95,62	0,15	7,15	6,80	90,6 / 217,0	6,84
Евраз '06	\$ 175 000	8,88	25.09.2006	25.09.2006	101,09	0,00	6,16	8,78	122,7 / 148,0	0,41
Евраз '09	\$ 300 000	10,88	03.08.2009	03.08.2006	109,86	0,16	7,42	9,90	103,4 / 257,9	2,71
Евраз '15	\$ 750 000	8,25	10.11.2015	10.05.2006	100,56	0,47	8,16	8,20	192,4 / 318,8	6,30
Зенит '06	\$ 125 000	9,25	12.06.2006	12.06.2006	100,25	-0,02	7,12	9,23	154,6 / 222,8	0,13
МБРР '08	\$ 150 000	8,63	03.03.2008	03.09.2006	100,84	0,02	8,12	8,55	225,0 / 324,7	1,67
МДМ-Банк '06	\$ 200 000	9,38	23.09.2006	23.09.2006	101,12	-0,01	6,27	9,27	141,7 / 137,8	0,40
Мегафон '09	\$ 375 000	8,00	10.12.2009	10.06.2006	101,49	0,23	7,52	7,88	97,6 / 268,6	3,02
ММК '08	\$ 300 000	8,00	21.10.2008	21.10.2006	101,21	0,12	7,46	7,90	131,5 / 260,3	2,23
МТС '08	\$ 400 000	9,75	30.01.2008	30.07.2006	105,08	0,04	6,64	9,28	107,4 / 180,5	1,58
МТС '10	\$ 400 000	8,38	14.10.2010	14.10.2006	103,29	0,16	7,49	8,11	61,9 / 261,8	3,69
МТС '12	\$ 400 000	8,00	28.01.2012	28.07.2006	101,60	0,24	7,65	7,87	111,1 / 276,2	4,48
НИКойл '07	\$ 150 000	9,00	19.03.2007	19.09.2006	101,48	0,00	7,27	8,87	169,6 / 237,8	0,85
НОМОС '07	\$ 125 000	9,13	13.02.2007	13.08.2006	101,46	-0,05	7,20	8,99	163,1 / 231,3	0,75
Норникель '09	\$ 500 000	7,13	30.09.2009	30.09.2006	101,10	0,10	6,76	7,05	23,0 / 192,0	2,99
Петрокоммерц '07	\$ 120 000	9,00	09.02.2007	10.08.2006	101,91	0,05	6,47	8,83	89,7 / 157,9	0,75
Промсвбанк '06	\$ 200 000	10,25	27.10.2006	27.04.2006	101,50	0,04	7,19	10,10	225,8 / 233,2	0,47
Промстройбанк '08	\$ 300 000	6,88	29.07.2008	29.07.2006	101,00	0,10	6,39	6,81	33,3 / 154,6	2,04
Промстройбанк '15	\$ 400 000	6,20	29.09.2015	29.09.2006	97,66	0,06	6,82	6,35	19,0 / 193,2	3,79
РБР '08	\$ 170 000	6,50	11.08.2008	11.08.2006	100,01	0,16	6,49	6,50	41,6 / 164,8	2,08
Росбанк '09	\$ 300 000	9,75	24.09.2009	24.06.2006	105,05	0,00	8,04	9,28	134,8 / 315,5	2,01
Роснефть '06	\$ 150 000	12,75	20.11.2006	20.05.2006	103,91	-0,08	5,70	12,27	75,9 / 84,6	0,53
РусСтандарт '07	\$ 300 000	8,75	14.04.2007	14.10.2006	101,54	0,03	7,08	8,62	126,5 / 219,3	0,92
РусСтандарт '08	\$ 300 000	8,13	21.04.2008	21.10.2006	100,71	0,08	7,73	8,07	179,8 / 286,7	1,81
Сбербанк '06	\$ 1 000 000	6,38	24.10.2006	26.04.2006	100,64	-0,01	5,55	6,34	61,1 / 86,4	0,92
Сбербанк '15	\$ 1 000 000	6,23	11.02.2015	11.08.2006	99,90	0,14	6,26	6,24	-44,1 / 128,1	3,30
Северсталь '09	\$ 325 000	8,63	24.02.2009	24.08.2006	103,00	0,08	7,42	8,37	116,5 / 257,5	2,45
Северсталь '14	\$ 375 000	9,25	19.04.2014	19.10.2006	107,58	0,35	7,95	8,60	157,5 / 297,3	5,67
Сибкадембанк '08	\$ 175 000	9,75	19.05.2008	19.05.2006	102,54	0,03	8,38	9,51	245,8 / 351,3	1,78
Сибнефть '07	\$ 400 000	11,50	13.02.2007	13.08.2006	104,39	-0,03	5,80	11,02	23,4 / 91,6	0,75
Сибнефть '09	\$ 500 000	10,75	15.01.2009	15.07.2006	111,41	0,06	6,13	9,65	56,1 / 124,3	2,32
Синек '15	\$ 250 000	7,70	03.08.2015	03.08.2006	100,20	0,22	7,67	7,68	139,7 / 269,0	6,44
Система '08	\$ 350 000	10,25	14.04.2008	14.10.2006	105,99	0,00	6,95	9,67	137,6 / 210,7	1,77
Система '11	\$ 350 000	8,88	28.01.2011	28.07.2006	104,22	0,20	7,79	8,52	116,0 / 292,6	3,78
ТНК '07	\$ 700 000	11,00	06.11.2007	06.05.2006	107,26	-0,01	5,97	10,26	40,0 / 108,3	1,35
Уралсиб '06	\$ 140 000	8,88	06.07.2006	06.07.2006	100,39	0,00	6,72	8,84	178,8 / 187,5	0,20
ХКФ '08	\$ 150 000	9,13	04.02.2008	04.08.2006	101,92	0,12	7,94	8,95	210,8 / 306,3	1,59



Бизнес-блок операций с долговыми инструментами

Руководитель бизнес-блока

Александр Пугач, apugach@uralsib.ru

Сергей Шемардов, клиентский менеджер, she_sa@uralsib.ru

Елена Довгань, клиентский менеджер, dov_en@uralsib.ru

Анна Карпова, клиентский менеджер, kar_am@uralsib.ru

Татьяна Архипова, клиентский менеджер, tarkhipova@uralsib.ru

Андрей Борисов, трейдер РЕПО, bor_av@uralsib.ru

Борис Гинзбург, ст. аналитик, bginzburg@uralsib.ru

Анастасия Залесская, ст. аналитик, zal_av@uralsib.ru

Управление рынков долгового капитала

Руководитель управления

Дмитрий Волков, vda@uralsib.ru

Илья Зимин, директор, zimin@uralsib.ru

Гузель Тимошкина, ст. специалист, tim_gg@uralsib.ru

Дарья Сонюшкина, ст. специалист, son_da@uralsib.ru

Аналитическое управление

Руководитель управления

Петру Вадува, vad_pe@uralsib.ru

Заместитель руководителя управления

Константин Чернышев, che_kb@uralsib.ru

Стратегия

Петру Вадува, руководитель управления, vad_pe@uralsib.ru

Владимир Савов, ст. аналитик, sav_vn@uralsib.ru

Мария Плотникова, аналитик, plo_my@uralsib.ru

Наталья Майорова, аналитик, mai_ng@uralsib.ru

Металлургия/Машиностроение

Вячеслав Смольянинов, ст. аналитик, smo_vb@uralsib.ru

Кирилл Чуйко, аналитик, chu_ks@uralsib.ru

Телекоммуникации

Константин Чернышев, ст. аналитик, che_kb@uralsib.ru

Станислав Юдин, аналитик, yud_sa@uralsib.ru

Нефть и газ / Энергетика

Каюс Рапану, ст. аналитик, rap_ca@uralsib.ru

Алексей Кормщицов, аналитик, kor_an@uralsib.ru

Матвей Тайц, аналитик, tai_ma@uralsib.ru

Анна Юдина, аналитик, udi_an@uralsib.ru

Банки

Владимир Савов, ст. аналитик, sav_vn@uralsib.ru

Потребительский сектор

Марат Ибрагимов, ст. аналитик, ibr_my@uralsib.ru

Экономика России

Владимир Тихомиров, ст. экономист, tih_vi@uralsib.ru

Редактирование/Полиграфия/Перевод

Марк Брэдфорд, ст. редактор (англ. яз.),

bra_ms@uralsib.ru

Кристофер Роуз, редактор (англ. яз.),

ros_ch@uralsib.ru

Юлия Прокопенко, ст. редактор,

pro_ja@uralsib.ru

Андрей Пятигорский, ст. редактор,

pya_ae@uralsib.ru

Юлия Крючкова, переводчик/редактор, kru_jo@uralsib.ru

Интернет / Базы данных

Кирилл Братанич, специалист, bra_kv@uralsib.ru

Настоящий бюллетень предназначен исключительно для информационных целей. Ни при каких обстоятельствах этот бюллетень не должен использоваться или рассматриваться как оферта или предложение делать оферты. Несмотря на то, что данный материал был подготовлен с максимальной тщательностью, УРАЛСИБ не дает никаких прямых или косвенных заверений или гарантий в отношении достоверности и полноты включенной в бюллетень информации. Ни УРАЛСИБ, ни агенты компании или аффилированные лица не несут никакой ответственности за любые прямые или косвенные убытки от использования настоящего бюллетеня или содержащейся в нем информации.

Все права на бюллетень принадлежат ООО «УРАЛСИБ Кэпитал», и содержащаяся в нем информация не может воспроизводиться или распространяться без предварительного письменного разрешения. © УРАЛСИБ 2005